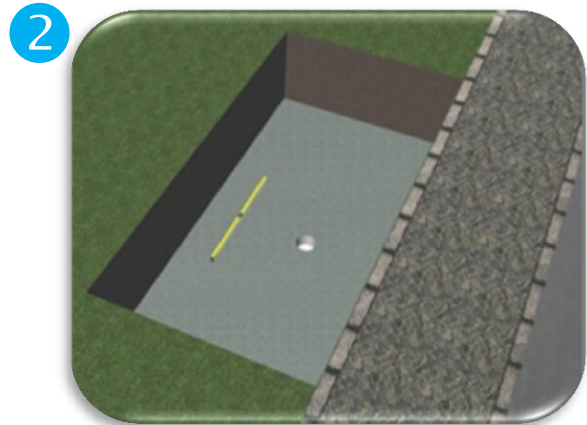



# Montageanleitung Schachtsystem




**Grube ausheben**



**Fundament betonieren und  
im Blei abtalschieren**



**Schacht platzieren**



**Rahmen montieren**





**Adapterplatte montieren**

## Empfehlungen Almatec:


- ✓ Unterlagsbeton CEM (PC) 250 verwenden (Stärke 100 mm)
- ✓ Entwässerung als Überflutungsschutz anbringen

6



**Schacht ausrichten (Schiften)**

7



**Bis zur Oberkante  
des Seitenprofils betonieren  
(ca. 250mm)**

8



**Schachtdeckel und Kabine  
montieren, Grube mit Erde auffüllen  
und verdichten**

**Almatec AG**  
 Industriestrasse 6  
 6170 Schüpfheim  
 Switzerland  
 Phone +41 41 485 77 77  
 Fax +41 41 485 77 88

**Almatec SA**  
 Ruelle de la Mottaz 7  
 1071 Chexbres  
 Switzerland  
 Phone +41 21 946 03 00  
 Fax +41 21 946 03 03

**Almatec Mechernich GmbH**  
 Friedrich-Wilhelm-Strasse 14  
 53894 Mechernich  
 Germany  
 Phone +49 2443 90482 0  
 Fax +49 2443 90482 1009

MWST 154 545  
 Luzerner Kantonalbank, CH-6002 Luzern  
 CHF IBAN CH16 0077 8010 2005 9301 0  
 EUR IBAN CH66 0077 8010 2507 4450 5  
 Swift Code: LUKBCH2260A  
[www.almatec.com](http://www.almatec.com) [info@almatec.com](mailto:info@almatec.com)

## Bilder aus der Praxis



**Almatec AG**  
Industriestrasse 6  
6170 Schüpfheim  
Switzerland  
Phone +41 41 485 77 77  
Fax +41 41 485 77 88

**Almatec SA**  
Ruelle de la Mottaz 7  
1071 Chexbres  
Switzerland  
Phone +41 21 946 03 00  
Fax +41 21 946 03 03

**Almatec Mechnich GmbH**  
Friedrich-Wilhelm-Strasse 14  
53894 Mechnich  
Germany  
Phone +49 2443 90482 0  
Fax +49 2443 90482 1009

MWST 154 545  
Luzerner Kantonalbank, CH-6002 Luzern  
CHF IBAN CH16 0077 8010 2005 9301 0  
EUR IBAN CH66 0077 8010 2507 4450 5  
Swift Code: LUKBCH2260A  
[www.almatec.com](http://www.almatec.com) [info@almatec.com](mailto:info@almatec.com)